

### Medios de Verificación Cuarto Trimestre del 2021


<b>Programa Presupuestario:</b>	E035 - Educación Media Superior
<b>Unidad Responsable del Programa Presupuestario:</b>	1302-2207 - Despacho de La Dirección Académica
<b>Nivel MIR con resumen narrativo:</b>	F.P.C03 - Alumnos con programas de formación para elevar la eficiencia terminal, atendidos
<b>Nombre del indicador:</b>	C03I01 - Porcentaje de Eficiencia Terminal

<b>Resumen de Acciones (Justificación):</b>	<p>Se brindó atención y seguimiento permanente a los estudiantes en riesgo, a través de personal monitor y de acompañamiento de su desempeño escolar. Se llevó a cabo un programa de pláticas para la atención socioemocional.</p> <p>Se flexibilizaron las oportunidades para la acreditación de las asignaturas y se definieron períodos de recuperación académica de estudiantes.</p> <p>Se llevaron a cabo</p> <p>Se implementó la Estrategia de Atención Diferenciada, la cual tiene el propósito de incrementar el aprovechamiento escolar a través del reforzamiento en las habilidades: lectora, matemática y socioemocional, lo cual se espera que incida en el desempeño escolar.</p>
<b>Reto (s) que presenta:</b>	Alcanzar el porcentaje de Eficiencia Terminal programado de 74.01% en todos los centros educativos.
<b>Logro:</b>	No se logró el porcentaje de Eficiencia Terminal programado de 74.01%, quedando en 58.92%.

**Metas:**

Variables		Programado	Ejecutado
<b>Numerador</b>	Número de estudiantes que egresan de la misma generación en el ciclo escolar (t)	4,667.000	3675
<b>Denominador</b>	Matrícula de nuevo ingreso al centro educativo en el ciclo escolar (tm)	6,306.000	6237
<b>Metas</b>		<b>74.009%</b>	<b>58.92</b>

Anexar Evidencias (Fotografías, Tablas, Gráficas, Listas, Reportes, Capturas de Pantalla, Enlaces Web, etc...):


SISTEMA DE CONTROL ESCOLAR 				
No.	Planteles	# de alumnos que egresaron de la misma generación en el ciclo escolar	Matrícula de nuevo ingreso	Eficiencia terminal
1	CHETUMAL UNO	219	335	65.37
2	CHETUMAL DOS	236	410	57.56
3	CANCÚN UNO	428	772	55.44
4	CANCÚN DOS	481	636	75.63
5	RÍO HONDO	81	131	61.83
6	CANCÚN TRES BONFIL	120	359	33.43
7	BACALAR	79	125	63.2
8	CARLOS A. MADRAZO	45	99	45.45
9	COZUMEL	283	406	69.7
10	IGNACIO ZARAGOZA	84	111	75.68
11	ISLA MUJERES	67	158	42.41
12	JOSÉ MARÍA MORELOS	167	283	59.01
13	NICOLÁS BRAVO	60	88	68.18
14	PLAYA DEL CARMEN	275	513	53.61
15	SABÁN	75	109	68.81
16	TIHOSUCO	89	135	65.93
17	CANDELARIA	23	43	53.49
18	PRESIDENTE JUÁREZ	42	58	72.41
19	PUERTO MORELOS	69	134	51.49
20	SEÑOR	55	94	58.51
21	MAYA BALAM	26	73	35.62
22	CANCÚN CUATRO	155	227	68.28
23	CIUDAD MUJERES	60	132	45.45
<b>TOTAL</b>		<b>3219</b>	<b>5431</b>	<b>59.27</b>

No.	Centros de Servicios	# de alumnos que egresaron de la misma	Matrícula de nuevo ingreso	Eficiencia terminal
1	EMSaD ALTOS DE SEVILLA	14	19	73.68
2	EMSaD BLANCA FLOR	10	17	58.82
3	EMSaD CAOBAS	16	30	53.33
4	EMSaD CHAN CHÉN I	20	32	62.5
5	EMSaD CHIQUILÁ	31	60	51.67
6	EMSaD COBÁ	27	42	64.29
7	EMSaD DIVORCIADOS	24	31	77.42
8	EMSaD LAGUNA KANÁ	20	27	74.07
9	EMSaD LIMONES	17	59	28.81
10	EMSaD NOH-BEC	14	37	37.84
11	EMSaD SAN PEDRO PERALTA	22	40	55
12	EMSaD VALLEHERMOSO	24	33	72.73
13	EMSaD X-HAZIL SUR	16	29	55.17
14	EMSaD X-PICHIL	29	42	69.05
15	EMSaD ZAMORA	22	26	84.62
16	EMSaD CHUN-YÁH	39	63	61.9
17	EMSaD RÍO VERDE	10	21	47.62
18	EMSaD PUERTO AVENTURAS	50	101	49.5
19	EMSaD MAHAHUAL	12	37	32.43
20	EMSaD MIGUEL ALEMÁN	10	13	76.92
21	EMSaD JOSEFA ORTIZ DE DOMÍNGUEZ	29	47	61.7
TOTAL		456	806	56.58


Matrícula			%
INSTANCIAS EDUCATIVAS	I sem.	VI sem.	Eficiencia Terminal
PLANTELES	5431	3219	59.27
EMSAD	806	456	56.58
<b>TOTAL</b>	<b>6237</b>	<b>3675</b>	<b>58.92</b>

La eficiencia terminal que se presenta es al corte del 1 de diciembre de 2021. Fuente SICE.

VALIDA Y AUTORIZA



LIC. YOLANDA DEL ROSARIO LORÍA MARÍN  
DIRETORA ACADÉMICA



COLEGIO DE BACHILLERES DEL ESTADO DE QUINTANA ROO  
DIRECCIÓN ACADÉMICA